



Alpha SanoProtex




T7.05.25

Acerca de este producto

Alpha SanoProtex es una pintura plástica mate, de alta calidad, base agua, con conservante antibacterias que mantiene sus propiedades incluso después de numerosos ciclos de limpieza. Se recomienda el uso de Alpha SanoProtex en: Hospitales, Centros médicos, colegios y guarderías, centros terapéuticos, gimnasios, residencias de ancianos, cocinas y restaurantes, hoteles, prisiones, etc. Alpha Sano

Protex es muy resistente a la abrasión y a los procesos de limpieza, así como a la mayor parte de los desinfectantes utilizados en sanidad.

Ventajas principales

-  Aumenta su resistencia cuando se lava o frota.
-  Sangre y otros desinfectantes tipo Iso-Betadine, no dejan rastro después de limpiarse y son aislados después del repintado.
-  Buen tiempo abierto

Características especiales

-  BASE AGUA
-  LAVABLE

Ficha técnica

| | |
|------------|----------------------|
| Toque seco | 1 horas |
| Repintado | 5 horas |
| Cubrición | 10 m ² /L |

Información de producto

Composición

Base Agua

Ventajas principales

Aumenta su resistencia cuando se lava o frota., Sangre y otros desinfectantes tipo Iso-Betadine, no dejan rastro después de limpiarse y son aislados después del repintado., Buen tiempo abierto

Gama de color

5051 Color Concept, ColourFutures TM 2018 (Painters), ColourFutures TM 2020 (Painters)

Tamaño de envase

5 litros, 10 litros

Información del sistema

Nuevos sustratos sin pintar Las superficies de yeso deben estar cohesionadas y suficientemente duras.

Eliminar las partículas de yeso suelto e impurezas. La superficie debe de estar libre de suciedad, grasa y polvo. Fijar la superficie con una imprimación apropiada. Aplicar una primera mano de ALPHA SANOPROTEX. Dejar secar entre 2-4 horas. Aplicar una segunda mano de ALPHA SANOPROTEX.

Superficies ya pintadas La superficie debe de estar libre de suciedad, grasa y polvo. Las capas de pinturas mal adheridas y las eflorescencias deben ser eliminadas mediante cepillado. Reparar posibles defectos.

Fijar la superficie con una imprimación apropiada. Aplicar una primera mano de ALPHA SANOPROTEX. Dejar secar entre 2-4 horas. Aplicar una segunda mano de ALPHA SANOPROTEX.